

A group of approximately 12 people, including men and women of various ages, are smiling and looking towards the camera. They are dressed in professional or semi-formal attire. The background is bright and slightly blurred, suggesting an office or modern building interior.

ÅRSRAPPORT 2010

- MULTIDATA HOLDING A/S



MULTIDATA-BLUEGARDEN

KONCERNCHEFEN HAR ORDET



2010 blev et udfordrende år for koncernen. I et marked med negative konjunkturer fastholdt Multidata-Bluegarden omsætningsniveauet fra 2009, men resultatudviklingen var negativ. Tiltag er iværksat med henblik på at sikre vækst i omsætning og et positivt resultat i 2011.

Den danske del af koncernen oplevede i 2010 et marked med faldende antal nyetablerede virksomheder, flere konkurser og færre medarbejdere hos kundevirksomhederne. Den lavere omsætning blev kompenseret ved et bredere produktudbud og vækst indenfor outsourcing. Multidata fastholdt dermed et uændret omsætningsniveau i forhold til 2009 og leverede et tilfredsstillende resultat før afskrivninger på 93 MDKK.

På det norske marked realiserede Multidata-Bluegarden en lavere omsætning end i 2009 som følge af lavere licensindtægter og vigende konsulentomsætning. Virksomheden satser fortsat særligt på det offentlige marked, hvor der nu er indgået kontrakter indenfor det kommunale segment til levering i 2011. Den betydende kontrakt inden for den norske helsesektor udviklede sig positivt i 2010, og der håndteres nu lønberegninger til mere end 70.000 medarbejdere indenfor dette område.

Den svenske omsætning blev lavere end i 2009 som konsekvens af de vanskelige konjunkturforskeligheder i Sverige med lave IT investeringer og færre ansatte hos kundevirksomhederne. På det svenske marked udbyggede Multidata-Bluegarden dog sin position i 2010 gennem indgåelse af flere nye store kundeaftaler med levering i 2011.

Den tilfredsstillende udvikling i de norske og svenske selskaber betød, at vi her måtte gennemføre en reorganisering og i den forbindelse desværre tage afsked med knap 40 medarbejdere i 2010.

Markedsintroduktionen af de nye integrations- og analyseværktøjer vil sammen med den fortsatte lancering af PersonalePortal være et stærkt værditilbud til store virksomheder. Lanceringen er sket i Norge, og produkterne vil i løbet af 2011 og 2012 blive produktmodnet til det danske og svenske marked.

Endvidere vil et udvidet produkttilbud til markedet for små og mellemstore virksomheder i Danmark bidrage positivt til væksten i 2011, mens lanceringen af Bluegarden Lön i Sverige til små og mellemstore virksomheder anses for langsigtet at være et nyt vækstmarked for koncernen.

De nye produkter har i de senere år medført betydelige investeringer med henblik på at sikre Multidata-Bluegardens fremtidige positionering på det nordiske marked.

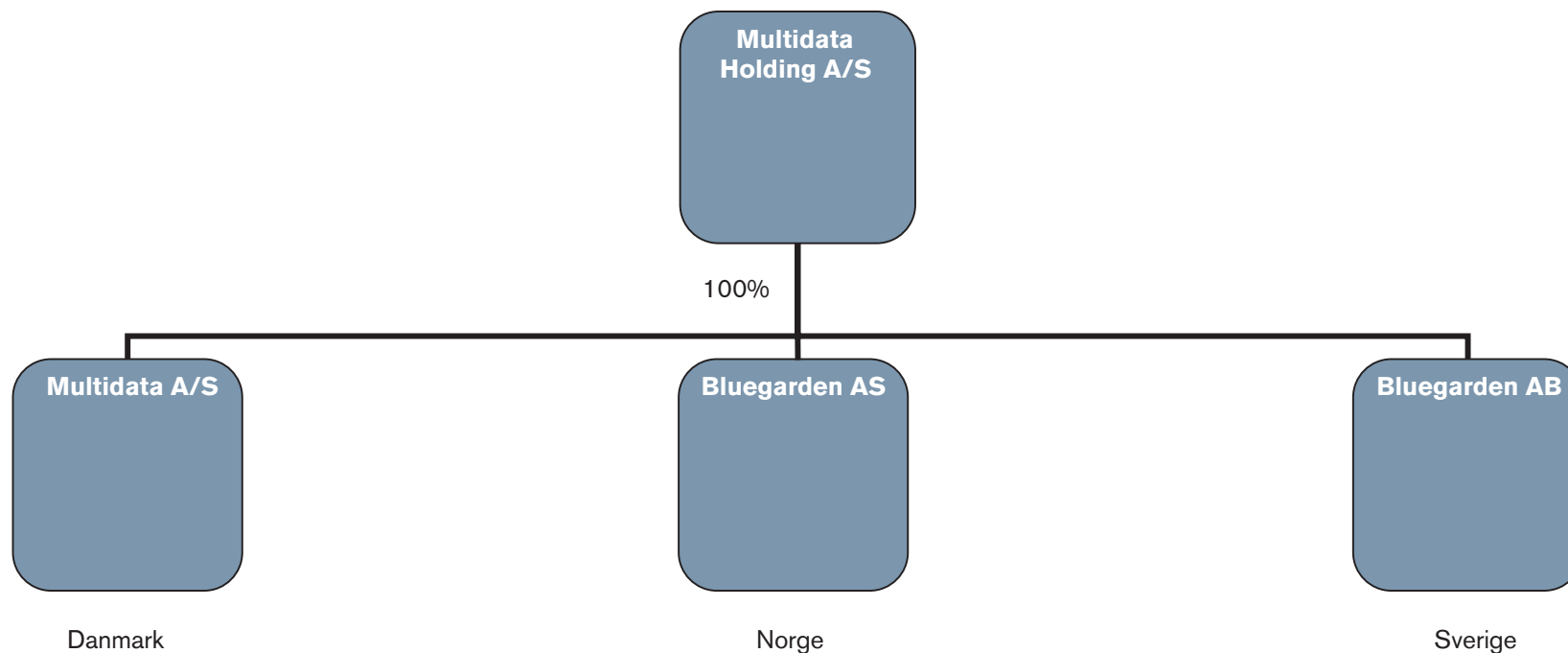
I 2011 vil der blive fokuseret på vækst i både omsætning og driftsresultat, bl.a. som et resultat af de væsentlige produktlanceringer og markedsindsatser, der er gennemført i 2009 og 2010.

Koncernens målsætning er at blive den største og bedste udbyder af løn- og HR-ydelser i det nordiske marked, med fortsat fokus på kundenærhed, innovation, effektivitet og leverance-sikkerhed.

INDHOLDSFORTEGNELSE

KONCERNOVERSIGT	4
LEDELSESPÅTEGNING	5
DEN UAFHÆNGIGE REVISORS PÅTEGNING	6
HOVED- OG NØGLETAL	7
LEDELSESBERETNING	8
ANVENDT REGNSKABSPRAKSIS	14
RESULTATOPGØRELSE	23
BALANCE - AKTIVER	24
BALANCE - PASSIVER	25
PENGESTRØMSOPGØRELSE	26
NOTER TIL ÅRSRAPPORTEN	27

KONCERNOVERSIGT



Selskabsoplysninger

Multidata Holding A/S
Lautrupbjerg 6
2750 Ballerup
Cvr-nr.: 27 22 60 27
Hjemstedskommune: Ballerup

Telefon: +45 72 27 90 00
Fax: + 45 72 27 90 99
Internet: www.multidata-bluegarden.com

Bestyrelse

Sven Erik Lystbæk, formand
Peter Lybecker, næstformand
Gert Jonassen, næstformand
Flemming Jensen
Svend Erik Kracht
Henrik Michael Normann
Allan Ottsen
Michael Rasmussen
Anette Bach Christensen
Finn Juel Glyngø
Helle Muusfeldt
Torben Wahlgreen

Direktion

Helge Kaltoft, Adm. direktør

Revision

Deloitte Statsautoriseret Revisionsaktieselskab

LEDELSESPÅTEGNING

Bestyrelsen og direktionen har dags dato aflagt årsrapporten for perioden 1. januar - 31. december 2010 for Multidata Holding A/S, der aflægges efter årsregnskabsloven.

Det er vores opfattelse, at koncernregnskabet og årsregnskabet giver et retvisende billede af koncernens og moderselskabets aktiver, passiver, finansielle stilling og resultat samt af koncernens pengestrømme. Samtidig er det vores opfattelse, at ledelsesberetningen indeholder en retvisende redegørelse for de forhold, beretningen omhandler.

Årsrapporten indstilles til generalforsamlingens godkendelse.

Ballerup, den 21. marts 2011

Direktion

Helge Kaltoft
Adm. direktør

Bestyrelse

Sven Erik Lystbæk
Formand

Peter Lybecker
Næstformand

Gert Jonassen
Næstformand

Flemming Jensen

Svend Erik Kracht

Henrik Michael Normann

Allan Ottsen

Michael Rasmussen

Anette Bach Christensen

Finn Juel Glyngø

Helle Muusfeldt

Torben Wahlgreen

DEN UAFHÆNGIGE REVISORS PÅTEGNING

TIL AKTIONÆRERNE I MULTIDATA HOLDING A/S

Vi har revideret koncernregnskabet og årsregnskabet for Multidata Holding A/S for regnskabsåret 1. januar - 31. december 2010 omfattende anvendt regnskabspraksis, resultatopgørelse, balance, egenkapitalopgørelse og noter samt ledelsesberetning for såvel koncernen som moderselskabet og pengestrømsopgørelse for koncernen. Koncernregnskabet, årsregnskabet og ledelsesberetningen udarbejdes efter årsregnskabsloven.

LEDELSENS ANSVAR FOR ÅRSRAPPORTEN

Ledelsen har ansvaret for at udarbejde og aflægge et koncernregnskab og et årsregnskab, der giver et retvisende billede i overensstemmelse med årsregnskabsloven, og en ledelsesberetning, der indeholder en retvisende redegørelse i overensstemmelse med årsregnskabsloven. Dette ansvar omfatter udformning, implementering og opretholdelse af interne kontroller, der er relevante for at udarbejde og aflægge et koncernregnskab, et årsregnskab og en ledelsesberetning uden væsentlig fejlinformation, uanset om fejlinformationen skyldes besvigelser eller fejl, samt valg og anvendelse af en hensigtsmæssig regnskabspraksis og udøvelse af regnskabsmæssige skøn, som er rimelige efter omstændighederne.

REVISORS ANSVAR OG DEN UDFØRTE REVISION

Vores ansvar er at udtrykke en konklusion om koncernregnskabet, årsregnskabet og ledelsesberetningen på grundlag af vores revision. Vi har udført vores revision i overensstemmelse med danske revisionsstandarder. Disse standarder kræver, at vi lever op til etiske krav samt planlægger og udfører revisionen med henblik på at opnå høj grad af sikkerhed for, at koncernregnskabet, årsregnskabet og ledelsesberetningen ikke indeholder væsentlig fejlinformation.

En revision omfatter handlinger for at opnå revisionsbevis for de beløb og oplysninger, der er anført i koncernregnskabet, årsregnskabet og ledelsesberetningen. De valgte handlinger afhænger af revisors vurdering, herunder vurderingen af risikoen for væsentlig fejlinformation i koncernregnskabet, årsregnskabet og ledelsesberetningen, uanset om fejlinformationen skyldes besvigelser eller fejl. Ved risikovurderingen overvejer revisor interne kontroller, der er relevante for virksomhedens udarbejdelse og aflæggelse af et koncernregnskab og et årsregnskab, der giver et retvisende billede, samt for udarbejdelse af en ledelsesberetning, der indeholder en retvisende redegørelse, med henblik på at udforme revisionshandling, der er passende efter omstændighederne, men ikke med det formål at udtrykke en konklusion om effektiviteten af virksomhedens interne kontrol. En revision omfatter endvidere stillingtagen til, om den af ledelsen anvendte regnskabspraksis er passende, om de af ledelsen udøvede regnskabsmæssige skøn er rimelige samt en vurdering af den samlede præsentation af koncernregnskabet, årsregnskabet og ledelsesberetningen.

Det er vores opfattelse, at det opnåede revisionsbevis er tilstrækkeligt og egnet som grundlag for vores konklusion.

Revisionen har ikke givet anledning til forbehold.

KONKLUSION

Det er vores opfattelse, at koncernregnskabet og årsregnskabet giver et retvisende billede af koncernens og moderselskabets aktiver, passiver og finansielle stilling pr. 31. december 2010 samt af resultatet af koncernens og moderselskabets aktiviteter og koncernens pengestrømme for regnskabsåret 1. januar - 31. december 2010 i overensstemmelse med årsregnskabsloven, samt at ledelsesberetningen indeholder en retvisende redegørelse i overensstemmelse med årsregnskabsloven.

København, den 21. marts 2011

Deloitte
Statsautoriseret Revisionsaktieselskab

Anders O. Gjelstrup
Statsaut. revisor

Kim Gerner
Statsaut. revisor

HOVED- OG NØGLETAL

	2010	2009	2008	2007	2006
	MDKK	MDKK	MDKK	MDKK	MDKK
Hovedtal					
Resultatopgørelse					
Nettoomsætning	821	815	811	697	470
Bruttoresultat	192	259	283	279	208
Resultat af primær drift	-48	19	17	55	64
Resultat af finansielle poster netto	-5	-15	24	-16	-2
Årets resultat	-41	-4	24	31	45
Balance, ultimo					
Samlede aktiver	724	782	661	1097	243
Bruttoinvestering i immaterielle og materielle anlægsaktiver	63	148	84	505	10
Egenkapital	224	262	271	329	86
Pengestrømme					
Pengestrøm fra driftsaktivitet	87	142	-182	114	58
Pengestrøm fra investeringsaktivitet	-63	-148	222	-505	-6
Pengestrøm fra finansieringsaktivitet	-22	-2	-35	387	-68
Likviditet ultimo	3	0	8	3	7
Nøgletal (%)					
Bruttomargin	23%	32%	35%	40%	44%
Overskudsgrad	-6%	2%	2%	8%	14%
Afkast af investeret kapital	-8%	3%	3%	12%	43%
Soliditetsgrad	31%	34%	41%	30%	36%
Forrentning af egenkapital	-17%	-1%	8%	15%	56%
Likviditetsgrad	49%	66%	62%	28%	33%
Medarbejdere					
Gennemsnitligt antal medarbejdere	655	657	624	621	208

Købet af Bluegarden-koncernen indgår med regnskabsmæssig effekt fra 1. juli 2007.

LEDELSESBERETNING

FORRETNINGSGRUNDLAG

Multidata-Bluegarden er leverandør af løn- og HR-ydelser i Norden. Koncernen varetager udbetaling af løn via koncernens lønsystemer, samt udbyder HR administrative systemer, HR rådgivning og en lang række outsourcingydelser, der understøtter kundernes virksomheder.

Multidata Holding A/S er moderselskab for følgende tilknyttede virksomheder:

- Multidata A/S, Danmark
- Bluegarden AS, Norge
- Bluegarden AB, Sverige

Koncernstrukturen er uændret i årets løb.

UDVIKLING I AKTIVITETER OG ØKONOMISKE FORHOLD

Koncernen har, i 2010, lanceret integrationsværktøjet BSB (Bluegarden ServiceBus) samt rapporteringsværktøjet HR-analyse i Norge. Produkterne udbydes som hovedregel sammen med koncernens PersonalePortal, en løsning som giver mulighed for at samle virksomhedernes løn- og personaleprocesser ved at integrere løn- og HR-systemer. Med udviklingen af disse systemer har koncernen nu et samlet værditilbud til store kunder, hvor produktionsmodning til det danske og svenske marked forventes gennemført i 2011 og 2012.

Koncernen har i 2010 i et vanskeligt marked fastholdt omsætningen på tilsvarende niveau som i 2009. Korrigeret for valutakurseffekt faldt omsætningen dog med 3%. Omsætningen i 2010 blev på 821 MDKK mod 815 MDKK året før, hvor koncernen på det svenske marked oplevede en organisk vækst på 2%, fastholdt omsætningen på det danske marked, og oplevede en tilbagegang på det norske marked på 10%.

Driftsomkostninger udgør i 2010 870 MDKK (2009: 796 MDKK), hvilket elimineret for valutakurseffekt er en stigning på 5%. Som følge af den stagnerende omsætning har der i koncernen været fokus på stram omkostningsstyring. Stigningen vedrører primært øgede omkostninger til udvikling af funktionalitet for opfyldelse af kundekrav i kontrakter samt ekstra omkostninger i forbindelse med gennemførte organisatoriske ændringer i det norske og svenske selskab.

Resultat af primær drift på -48 MDKK (2009: 19 MDKK) er et markant fald i forhold til året før. Resultatet er en konsekvens af den lavere bruttomargin, herunder særligt de højere drifts- og udviklingsomkostninger samt højere afskrivninger, idet afskrivning af koncernens nyudviklede strategiske produkter er påbegyndt i 2010.

Finansposter udgør en nettoudgift i 2010 på 5 MDKK (2009: 15 MDKK). De lavere finansomkostninger skyldes det lavere renteniveau, positive valutakursgevinster i 2010 samt valutakurstab i 2009. Som følge heraf blev resultat før skat -54 MDKK mod 4 MDKK i 2009. Skat af årets resultat udgør en indtægt på 12 MDKK. Resultat efter skat er dermed negativt med 41 MDKK.



Den danske del af koncernen blev i 2010 påvirket af de negative konjunkturer med flere virksomhedslukninger, færre virksomheds-etableringer og færre ansatte hos kundevirksomhederne. Det bredere produkttilbud samt vækst indenfor outsourcing medvirker til at fastholde den danske omsætning på et uændret niveau. Primært resultat udgør 35 MDKK i 2010 svarende til en overskudsgrad på 7% (2009: 13%). Årsagen til den lavere overskudsgrad er primært omkostninger relateret til koncernens nyudviklede strategiske produkter, herunder højere afskrivninger, idet afskrivning er påbegyndt i 2010.

Den svenske del af koncernen har i 2010 mærket effekten af de negative konjunkturer i form af lavere IT investeringer i Sverige og færre beskæftigede hos kundevirksomhederne. Der realiseredes dog vækst indenfor outsourcing. Resultatdannelsen har ikke levet op til forventningerne som følge af større omkostninger til markedsintroduktion, kundeimplementering samt omkostninger til gennemførte organisationsændringer.

Investering i materielle og immaterielle aktiver udgør i 2010 63 MDKK (2009: 148 MDKK), hvoraf den største del vedrører satsningen på koncernprodukterne PersonalePortal, integrationsværktøjet BSB og HR-analyse (rapportering).

Koncernens egenkapital udgør i 2010 224 MDKK (2009: 262 MDKK) svarende til en soliditetsgrad på 31% (2009: 34%). Faldet skyldes det negative resultat for året, som delvis kompenseres af en positiv valutakurseffekt på 4 MDKK.

USÆDVANLIGE FORHOLD

Der er gennemført organisatoriske ændringer i det norske og svenske selskab, og i forbindelse hermed er der indgået fratrædelsesaftaler med 40 medarbejdere. I forbindelse hermed er der omkostningsført 8 MDKK i fratrædelsesgodtgørelser m.v. til de berørte medarbejdere. Endvidere er der i Norge gennemført en omlægning af pensionsordningen for det norske selskabs medarbejdere fra en ydelsesbaseret ordning til en bidragsbaseret ordning. Sidstnævnte ændring har i 2010 medført en udgift på 9 MDKK, hvilket også inkluderer en udgift på 5 MDKK vedrørende ændrede regler for en norsk førtidspensionsordning (AFP), som det norske selskab er omfattet af.

USIKKERHED VED INDREGNING OG MÅLING

Goodwill opstået i forbindelse med købet af Bluegarden-koncernen er testet for værdiforringelse pr. 31. december 2010. Der er ikke foretaget nedskrivning. Ved værdiforringelsestesten er der indregnet effekt af planer, som skal sikre en væsentlig vækst og effektivisering i de kommende år. Tilsvarende forudsætninger ligger til grund for værdiverifikationen af skatteaktiver i de norske og svenske selskaber.

De væsentlige parametre, anvendt ved værdiberegningen af de norske og svenske selskaber, er en diskonteringsfaktor på 10,5% samt en langfristet vækstrate på 2%.

CORPORATE SOCIAL RESPONSIBILITY

Koncernprodukterne PersonalePortal, integrationsværktøjet BSB og HR-analyse er væsentlige immaterielle anlægsaktiver, som er testet for værdiforringelse pr. 31. december 2010. Der er ikke foretaget nedskrivning. Ved værdiforringelsestesten er der indregnet forventede salgspriser, mængder og vedligeholdelsesomkostninger, som ifølge planerne forventes realiseret i systemernes levetid, herunder er der indregnet forventede færdiggørelsesomkostninger til ikke afsluttede udviklingsområder. Den danske løsning forventes lanceret i 2. kvartal 2011.

Der er ifølge sagens natur usikkerhed knyttet til de budgetter og forecasts, som har dannet basis for de discounted cash-flow beregninger, der er anvendt til værdiforringelsestestene. Mindre ændringer i nedadgående retning i forudsætningerne for værdiforringelsestestene kan medføre et behov for nedskrivning af goodwill eller egenudviklet software på et senere tidspunkt.

CSR er i Multidata baseret på vores kerneværdier, Respekt, Engagement, Præcision og Nyskabende. Selskabet ønsker en bæredygtig udvikling, hvor de økonomiske resultater opnås samtidig med, at der udvises social ansvarlighed, miljøbevidsthed og støtte til iværksætterkulturen i Danmark.

Dette udmønter sig i følgende væsentlige initiativer:

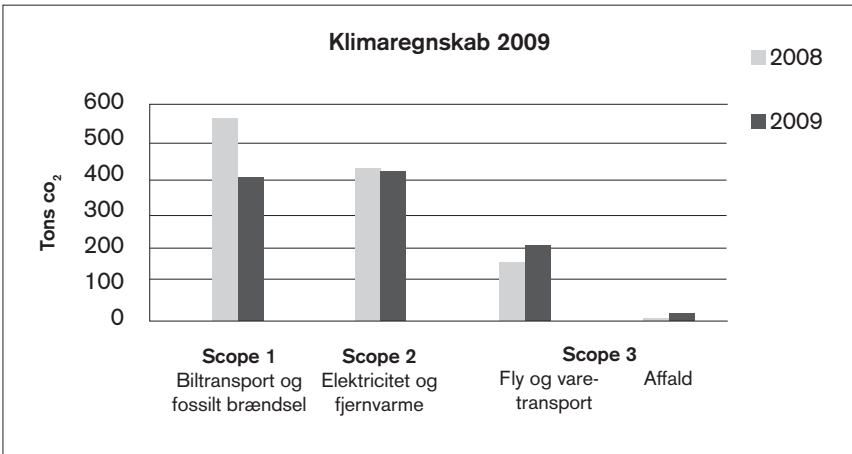
- Sundhedspolitik, hvor medarbejderne omfattes af diverse sundhedsfremmende tilbud.
- Stresspolitik, som foreskriver hjælp til forebyggelse og identifikation af stress.
- Mulighed for ansættelse under en Seniorordning eller i Flex-job, således at ældre medarbejdere eller medarbejdere med helbredsproblemer kan fastholdes i job.
- Politik for lighed og værdighed, idet det er vores holdning at vi arbejder ud fra grundsynet om lighed og værdighed for alle.

Disse initiativer har til formål at fastholde medarbejdertilfredsheden på et højt niveau, at reducere omsætningshastigheden for medarbejdere, begrænse sygefravær samt sikre en mangfoldighed i medarbejdersammensætningen.

Multidata støtter aktivt danske iværksættere, selvstændige og vækstvirksomheder. Siden 2005 har vi været hovedarrangør af "Iværk&Vækst" i Forum. Messen har til formål at hjælpe iværksættere og selvstændige på vej mod etableringen af nye virksomheder, vækst og arbejdspladser.

Målsætningen indenfor miljøområdet er reduktion af CO₂-udslip. Koncernen forbruger primært CO₂ i tilknytning til biltransport, elektricitet og varme i bygninger og flyrejser.

Der foreligger implementerede retningslinjer for valg af biler, som skal sikre en miljømæssig forsvarlig bilpark. M.h.t. flyrejser er det politikken, at møder i størst muligt omfang skal afholdes pr. telefon eller videokonference.



Der er udarbejdet klimaregnskab for 2008 og 2009, som viser en reduktion af CO₂-udslip på 5%, som primært vedrører biltransport. Overgangen til mere miljøvenlige biler er en del af årsagen, men der indgår også en reduktion i antallet af biler. Etableringen af visse concernfunktioner i 2009 førte til en øget rejseaktivitet.

VIDENSRESSOURCER

Koncernens medarbejdere er engagerede og fagligt kompetente og forstår kundernes hverdag. Koncernen hjælper kunderne med at være effektive inden for løn- og HR-ydelser og letter dem derved for de administrative byrder. Der er ved udgangen af 2010 beskæftiget 634 medarbejdere (2009: 670 medarbejdere) i koncernen.

Multidata-Bluegarden baserer sin virksomhed på ekspertise indenfor software-knowhow samt lønbehandling og HR-administration. For at sikre videreudvikling af medarbejdernes kompetencer er der fokus på rekruttering og videreuddannelse af dygtige medarbejdere samt på at styrke vidensdeling.

Samlet set besidder koncernen kompetencerne til at vedligeholde og videreudvikle produkter, ydelser og kunderelationer. Det vurderes, at virksomheden er godt rustet til realiseringen af de kommende års vækststrategi.

STRATEGISKE AKTIVITETER

I 2010 har de vigtigste strategiske områder været:

- Fastholdelse af kunder på det konjunkturramte marked for mindre og mellemstore virksomheder
- Implementering af kontrakt med leverance til helse-sektoren i Norge
- Lancering af integrationsværktøjet BSB (Bluegarden ServiceBus) samt rapporteringsværktøjet HR-analyse i Norge
- Forberede lancering af PersonalePortal i Danmark samt implementering og opbygning af pipeline i Norge og Sverige

VISION, MISSION OG VÆRDIER

Vision

Koncernen vil gøre kunderne til de mest effektive og nytænkende inden for løn og HR.

Mission

Koncernen styrker forholdet mellem arbejdsgivere og medarbejdere ved at udvikle, effektivisere og forenkle virksomhedernes løn- og HR-processer.

Værdier

Respekt - Engagement - Præcision - Nyskabende

STRATEGI OG MÅL

Koncernens mål er, at koncernen skal udvikle sig fra at være Skandinaviens største til at blive Skandinaviens største og bedste leverandør af løn- og HR-ydelser med høj lønsomhed.

For at nå målet skal tre egenskaber præge koncernen:

1. Operationel Excellence i alle dele af virksomheden
2. Kundeforståelse hos alle medarbejdere og kundefokus på udviklingsområdet
3. Innovationsevne, som sikrer, at koncernen fastholder og udvikler sin position som ledende aktør ved at indføre nye produkter og ydelser, som angiver standarden på markedet.

Nyt strategigrundlag for perioden 2012 - 2015 udformes i løbet af 2011.

SÆRLIGE RISICI

IT-sikkerhed og driftsstabilitet

Som teknologisk virksomhed, hvis kerneydelser til kunder baserer sig på informationsteknologi, er IT-sikkerhed, processikkerhed og driftsstabilitet af afgørende betydning. Det gælder både i applikationerne og i produktionsprocesserne, hvor kvalitetssikring er i fokus. Koncernen stiller krav til et højt sikkerhedsniveau i egne processer og i forhold til underleverandører. Sikkerheden efterprøves og testes regelmæssigt og verificeres ved en række revisorerklæringer.

Konjunkturer og markedsforhold

Efterspørgslen efter koncernens produkter og ydelser er i nogen grad påvirkelig af samfundsudviklingen, idet omsætningen på lønprodukterne påvirkes af beskæftigelsessituationen og erhvervsklimaet generelt. Risici minimeres ved at have en portefølje af produkter og serviceydelser, der indebærer en geografisk, segment og ydelsesmæssig fordeling.

UDSIGTERNE FOR 2011

Finansielle risici

Koncernen har selskaber og aktiviteter indenfor de nordiske lande, og det accepteres at have en valutarisiko i de nordiske valutaer. Renterisici knyttet til koncernens nettorentebærende gæld er begrænset ved indgåelse af en fastrenteaftale for en del af koncernens bankgæld. Kreditrisici hos kunder søges reduceret ved processer for kreditvurdering af kunder.

Samlet forventer koncernen vækst i 2011. Markedskonjunkturerne vil have en væsentlig indflydelse, herunder vil negative erhvervs-konjunkturer og faldende beskæftigelse påvirke den forventede vækst negativt. Der er i nogen grad taget højde herfor i planerne for 2011, men omfanget af konjunkturudviklingen kan kun vanskeligt forudsiges.

Kundevirksomhederne forventes fortsat at fokusere på omkostningskontrol og -reduktion, hvilket kan betyde en øget efterspørgsel efter effektiviseringsmuligheder som outsourcing og procesunderstøttende værktøjer. Derfor er det et væsentligt afsæt for aktivitets- og handlingsplaner i 2011.

Markedsintroduktionen af de nye integrations- og analyseværktøjer vil sammen med den fortsatte lancering af PersonalePortal være et stærkt værditilbud til store virksomheder. Endvidere vil et udvidet produkttilbud til markedet for små og mellemstore virksomheder i Danmark bidrage positivt til væksten i 2011.

Stram omkostningsfokus samt gennemførte effektiviseringer og organisatoriske tiltag forventes at bidrage positivt til indtjeningen i 2011, således at der for koncernen i 2011 forventes en væsentlig resultatforbedring og et samlet positivt resultat.

Multidata A/S vil fra 1. maj 2011 være underlagt Lov om betalingstjenester, som anfører forudsætningerne for, at selskabet kan fortsætte sin aktivitet som betalingsinstitut efter 1. maj. Loven stiller bl.a. krav om tilladelse fra Finanstilsynet til at udøve virksomhed som betalingsinstitut, krav til kapitalstørrelse efter Finanstilsynets retningslinjer, krav om regnskabsindberetninger og krav om oplysninger vedrørende forretningsgange og interne kontroller for overførselsaktiviteten. Selskabet har iværksat en handlingsplan, som skal sikre, at lovens krav kan overholdes.

EFTERFØLGENDE BEGIVENHEDER

Der er ikke efter balancedagen indtrådt forhold, som forrykker vurderingen af årsrapporten.

ANVENDT REGNSKABSPRAKSIS

Årsrapporten er udarbejdet i overensstemmelse med årsregnskabslovens bestemmelser for klasse C (Stor).

Årsrapporten er aflagt efter samme regnskabspraksis som sidste år. Der er dog foretaget enkelte reklassifikationer og tilpasninger af sammenligningstal for tidligere år, uden at dette har haft betydning for resultat og egenkapitalen.

GENERELT OM INDREGNING OG MÅLING

Aktiver indregnes i balancen, når det som følge af en tidligere begivenhed er sandsynligt, at fremtidige økonomiske fordele vil tilflyde koncernen, og aktivets værdi kan måles pålideligt.

Forpligtelser indregnes i balancen, når koncernen som følge af en tidligere begivenhed har en retlig eller faktisk forpligtelse, og det er sandsynligt, at fremtidige økonomiske fordele vil fragå koncernen, og forpligtelsens værdi kan måles pålideligt.

Ved første indregning måles aktiver og forpligtelser til kostpris. Måling efter første indregning sker som beskrevet for hver enkelt regnskabspost nedenfor.

Ved indregning og måling tages hensyn til forudsigelige risici og tab, der fremkommer, inden årsrapporten aflægges, og som be- eller afkræfter forhold, der eksisterede på balancedagen.

I resultatopgørelsen indregnes indtægter, i takt med at de indtjenes, mens omkostninger indregnes med de beløb, der vedrører regnskabsåret.


KONCERNREGNSKAB

Koncernregnskabet omfatter modervirksomheden Multidata Holding A/S og de virksomheder (tilknyttede virksomheder), som kontrolleres af modervirksomheden.

Modervirksomheden anses for at have kontrol, når den direkte eller indirekte ejer mere end 50% af stemmerettighederne eller på anden måde kan udøve eller faktisk udøver bestemmende indflydelse.

Konsolideringsprincipper

Koncernregnskabet udarbejdes på grundlag af regnskaber for Multidata Holding A/S og dets dattervirksomheder. Udarbejdelse af koncernregnskabet sker ved sammenlægning af regnskabsposter af ensartet karakter. Ved konsolideringen foretages eliminering af koncerninterne indtægter og omkostninger, interne mellemværender og udbytter samt fortjenester og tab ved transaktioner mellem de konsoliderede virksomheder. De regnskaber, der anvendes til brug for konsolideringen, udarbejdes i overensstemmelse med koncernens regnskabspraksis.



I koncernregnskabet indregnes dattervirksomhedernes regnskabsposter 100%. Minoritetsinteressernes forholdsmæssige andel af resultatet og nettoaktiverne præsenteres som særskilte poster i henholdsvis resultatopgørelsen og balancen.

Kapitalandele i dattervirksomheder udlignes med den forholdsmæssige andel af dattervirksomhedernes nettoaktiver på overtagelsestidspunktet opgjort til dagsværdi.

Virksomhedssammenslutninger

Nyerhvervede virksomheder indregnes i koncernregnskabet fra overtagelsestidspunktet. Solgte eller afviklede virksomheder indregnes i den konsoliderede resultatopgørelse frem til henholdsvis afståelsestidspunktet og afviklingstidspunktet.

Ved køb af nye virksomheder anvendes overtagelsesmetoden, hvorefter de nytilkøbte virksomheders identificerbare aktiver og forpligtelser måles til dagsværdi på overtagelsestidspunktet. Der hensættes til dækning af omkostninger ved besluttede og offentliggjorte omstruktureringer i den erhvervede virksomhed i forbindelse med overtagelsen. Der tages hensyn til skatteeffekten af de foretagne omvurderinger.

Positive forskelsbeløb (goodwill) mellem kostprisen for den erhvervede kapitalandel og dagsværdien af de overtagne aktiver og forpligtelser indregnes under immaterielle anlægsaktiver og afskrives systematisk over resultatopgørelsen efter en individuel vurdering af brugstiden, dog maksimalt 20 år. Negative forskelsbeløb (badwill), der modsvarer en forventet ugunstig udvikling i de pågældende virksomheder, indregnes i balancen som en særskilt periodeafgrænsningspost og indregnes i resultatopgørelsen, i takt med at den ugunstige udvikling realiseres.

Fortjeneste eller tab ved afhændelse af kapitalandele

Fortjeneste eller tab ved afhændelse eller afvikling af dattervirksomheder opgøres som forskellen mellem salgssummen eller afviklingssummen og den regnskabsmæssige værdi af nettoaktiverne på henholdsvis afhændelses- og afviklingstidspunktet, inklusive ikke afskrevet goodwill samt forventede omkostninger til salg eller afvikling.

Omregning af fremmed valuta

Transaktioner i fremmed valuta omregnes ved første indregning til transaktionsdagens kurs. Tilgodehavender, gældsforpligtelser og andre monetære poster i fremmed valuta, som ikke er afregnet på balancedagen, omregnes til balancedagens valutakurs. Valutakursdifferencer, der opstår mellem transaktionsdagens kurs og kursen på henholdsvis betalingsdagen og balancedagen, indregnes i resultatopgørelsen som finansielle poster. Materielle og immaterielle anlægsaktiver, varebeholdninger og andre ikke-monetære aktiver, der er købt i fremmed valuta, omregnes til historiske kurser.



Ved indregning af udenlandske dattervirksomheder omregnes resultatopgørelserne til gennemsnitlige valutakurser for månederne, som ikke afviger væsentligt fra transaktionsdagens kurser. Balanceposterne omregnes til balancedagens valutakurser. Kursdifferencer, opstået ved omregning af udenlandske dattervirksomheders egenkapital ved årets begyndelse til balancedagens valutakurser samt ved omregning af resultatopgørelser fra gennemsnitskurser til balancedagens valutakurser, indregnes direkte på egenkapitalen.

Afledte finansielle instrumenter

Afledte finansielle instrumenter måles ved første indregning i balancen til kostpris og efterfølgende til dagsværdi. Afledte finansielle instrumenter indregnes under henholdsvis andre tilgodehavender og anden gæld.

Ændringer i dagsværdien af afledte finansielle instrumenter, der er klassificeret som og opfylder betingelserne for sikring af dagsværdien af et indregnet aktiv eller en indregnet forpligtelse, indregnes i resultatopgørelsen sammen med ændringer i værdien af det sikrede aktiv eller den sikrede forpligtelse.

For afledte finansielle instrumenter, som ikke opfylder betingelserne for behandling som sikringsinstrumenter, indregnes ændringer i dagsværdi løbende i resultatopgørelsen som finansielle poster.

RESULTATOPGØRELSEN

Nettoomsætning

Nettoomsætning omfatter fakturerede indtægter, honorarer m.v. fra salg af tjenesteydelser, såfremt levering og risikoovergang til køber har fundet sted inden årets udgang, og såfremt indtægterne kan opgøres pålideligt. Nettoomsætning omfatter tillige ikke-fakturerede indtægter, der indregnes til salgsværdien af det udførte arbejde på basis af færdiggørelsesgraden på balancedagen (produktionsmetoden).

Nettoomsætningen indregnes eksklusive moms og afgifter og med fradrag af rabatter i forbindelse med salget.

Produktionsomkostninger

Produktionsomkostninger omfatter edb-drift, operationel leasing af software, eksterne produktionsomkostninger, afskrivninger, gager og andel af indirekte omkostninger.

Under produktionsomkostninger indregnes tillige udviklingsomkostninger, der ikke opfylder kriterierne for aktivering, samt afskrivning på aktiverede udviklingsomkostninger. Afskrivninger på goodwill indgår tillige i det omfang, goodwill vedrører produktionsaktiviteten.

Distributionsomkostninger

Distributionsomkostninger omfatter omkostninger til salg og markedsføring, herunder salgsprovisioner, gager, afskrivninger samt andel af indirekte omkostninger.

Administrationsomkostninger

Administrationsomkostninger omfatter omkostninger vedrørende koncernens administrative funktioner, herunder gager, afskrivninger og andel af indirekte omkostninger.

Resultat af kapitalandele i tilknyttede virksomheder

I moderselskabets resultatopgørelse indregnes den forholdsmæssige andel af de enkelte tilknyttede virksomheders resultat efter fuld eliminering af intern avance/tab med fradrag eller tillæg af afskrivning på koncerngoodwill/-badwill.

Finansielle indtægter og omkostninger

Finansielle indtægter og omkostninger omfatter renteindtægter og -omkostninger, realiserede og urealiserede gevinster og tab vedrørende transaktioner i fremmed valuta samt tillæg og godtgørelser under acontoskatteordningen.

Skat

Årets skat, som består af årets aktuelle skat og ændring af udskudt skat, indregnes i resultatopgørelsen med den del, der kan henføres til årets resultat, og direkte på egenkapitalen med den del, der kan henføres til posteringer direkte på egenkapitalen.

Aktuelle skatteforpligtelser eller tilgodehavende aktuel skat indregnes i balancen opgjort som beregnet skat af årets skattepligtige indkomst, reguleret for betalt acontoskat.

Udskudt skat indregnes af alle midlertidige forskelle mellem regnskabsmæssige og skattemæssige værdier af aktiver og forpligtelser, hvor den skattemæssige værdi af aktiverne opgøres med udgangspunkt i den planlagte anvendelse af det enkelte aktiv.

Udskudt skat måles på grundlag af de skatteregler og skattesatser i de respektive lande, der med balancedagens lovgivning vil være gældende, når den udskudte skat forventes udløst som aktuel skat. Ændring i udskudt skat, som følge af ændringer i skattesatser, indregnes i resultatopgørelsen.

Udskudte skatteaktiver, herunder skatteværdien af fremførselsberettigede skattemæssige underskud, indregnes i balancen med den værdi, aktivet forventes at kunne realiseres til, enten ved modregning i udskudte skatteforpligtelser eller som nettoskatteaktiver.

Moderselskabet er administrationsselskab i sambeskatningen med alle danske dattervirksomheder. Den aktuelle danske selskabsskat fordeles mellem de sambeskattede selskaber i forhold til disses skattepligtige indkomster (fuld fordeling med refusion vedrørende skattemæssige underskud).

BALANCEN

Goodwill

Goodwill afskrives over den vurderede økonomiske brugstid, der fastlægges på baggrund af ledelsens erfaringer inden for de enkelte forretningsområder. Goodwill afskrives lineært over afskrivningsperioden, der udgør maksimalt 20 år og længst for virksomheder med en stærk markedsposition og lang indtjeningsprofil.

Den regnskabsmæssige værdi vurderes årligt for indikationer på værdiforringelse, ud over det, som udtrykkes ved afskrivning.

Foreligger der indikationer på værdiforringelse, foretages nedskrivningstest. Der foretages nedskrivning til genindvindingsværdien, såfremt denne er lavere end den regnskabsmæssige værdi.

Øvrige immaterielle anlægsaktiver

Øvrige immaterielle anlægsaktiver omfatter igangværende og færdiggjorte udviklingsprojekter med tilknyttede immaterielle rettigheder samt software.

Omkostninger til udviklingsprojekter omfatter gager, afskrivninger og andre omkostninger, der direkte eller indirekte kan henføres til udviklingsaktiviteter.

Udviklingsprojekter i form af nye produkter og væsentlige forbedringer af funktionaliteter og processer i eksisterende systemer og produkter, indregnes som immaterielle anlægsaktiver. Det er en betingelse, at udviklingsprojekterne er identificerbare, den tekniske udnyttelsesgrad, tilstrækkelige ressourcer og et potentielt fremtidigt marked eller udviklingsmulighed i virksomheden kan påvises, og det er hensigten at fremstille, markedsføre eller anvende det pågældende produkt eller den pågældende proces. Øvrige udviklingsomkostninger indregnes som omkostninger i resultatopgørelsen, når omkostningerne afholdes.

Kostprisen for udviklingsprojekter omfatter omkostninger, herunder gager og konsulentydelse m.v., der direkte og indirekte kan henføres til udviklingsprojekterne.

Færdiggjorte udviklingsprojekter afskrives lineært over den forventede brugstid. Afskrivningsperioden udgør 3 - 7 år.

Endnu ikke afsluttede udviklingsprojekter opføres under igangværende projekter.

Software indregnes til historisk kostpris med fradrag af akkumulerede afskrivninger og eventuelle tab ved værdiforringelse. Afskrivningen foretages lineært over aktivernes forventede brugstid op til 10 år.

Øvrige immaterielle anlægsaktiver nedskrives til genindvindingsværdi, såfremt denne er lavere end den regnskabsmæssige værdi.

Materielle anlægsaktiver

Grunde og bygninger samt øvrige materielle anlægsaktiver måles til kostpris med fradrag af akkumulerede afskrivninger.

Øvrige materielle anlægsaktiver måles til kostpris med fradrag af akkumulerede afskrivninger.

Kostprisen omfatter anskaffelsesprisen, omkostninger direkte tilknyttet anskaffelsen og omkostninger til klargøring af aktivet indtil det tidspunkt, hvor aktivet er klar til at blive taget i brug. For egenfremstillede aktiver omfatter kostprisen direkte og indirekte omkostninger til materialer, komponenter, underleverandører og lønninger. For finansielt leasede aktiver udgør kostprisen den laveste værdi af dagsværdien af aktivet og nutidsværdien af de fremtidige leasingydelser.

Afskrivninger på materielle anlægsaktiver foretages lineært over den forventede brugstid.

Den forventede brugstid er:

Bygninger	35 år
Andre anlæg, driftsmateriel og inventar	3 - 5 år
Indretning af lejede lokaler	5 - 15 år

Fortjeneste og tab ved afhændelse af materielle anlægsaktiver opgøres som forskellen mellem salgsprisen med fradrag af salgsomkostninger og den regnskabsmæssige værdi på salgstidspunktet. Fortjeneste eller tab indregnes i resultatopgørelsen som korrektion til af- og nedskrivninger.

Avance og tab ved løbende udskiftning af materielle anlægsaktiver medtages som afskrivninger i resultatopgørelsen.

Den regnskabsmæssige værdi vurderes årligt for indikationer på værdiforringelse, ud over det som udtrykkes ved afskrivning. Foreligger der indikationer på værdiforringelse, foretages nedskrivningstest af hvert enkelt aktiv henholdsvis gruppe af aktiver. Der foretages nedskrivning til genindvindingsværdien, såfremt denne er lavere end den regnskabsmæssige værdi.

Som genindvindingsværdi anvendes den højeste værdi af nettosalgspris og kapitalværdi. Kapitalværdien opgøres som nutidsværdien af de forventede nettoindtægter fra anvendelsen af aktivet eller gruppen af aktiver.

Kapitalandele i tilknyttede virksomheder

Kapitalandele i tilknyttede virksomheder måles efter den indre værdis metode.

Kapitalandele i tilknyttede virksomheder måles i balancen til den forholdsmæssige andel af selskabernes indre værdi opgjort efter moderselskabets regnskabspraksis med fradrag/tillæg af urealiserede koncerninterne avancer/tab samt uafskrevet koncerngoodwill.

Tilknyttede virksomheder med negativ regnskabsmæssig indre værdi måles til 0 kr., og et eventuelt tilgodehavende hos disse selskaber nedskrives med moderselskabets andel af den negative indre værdi, i det omfang det vurderes uerholdeligt. Såfremt den regnskabsmæssige negative indre værdi overstiger tilgodehavendet, indregnes det resterende beløb under hensatte forpligtelser, i det omfang moderselskabet har en retslig eller faktisk forpligtelse til at dække virksomhedens underbalance.

Nettoopskrivning af kapitalandele i tilknyttede virksomheder overføres til reserve for nettoopskrivning af kapitalandele, i det omfang den regnskabsmæssige værdi overstiger kostprisen.

Ved køb af kapitalandele i dattervirksomheder anvendes overtagelsesmetoden.

Tilgodehavender

Tilgodehavender måles til amortiseret kostpris, der sædvanligvis svarer til nominel værdi. Der foretages nødvendige nedskrivninger til imødegåelse af tab på grundlag af en vurdering af de enkelte tilgodehavender.

Igangværende arbejder for fremmed regning

Igangværende arbejder for fremmed regning måles til salgsværdien af det på balancedagen udførte arbejde.

Såfremt salgsværdien af en entreprisekontrakt ikke kan opgøres pålideligt, måles salgsværdien til de medgåede omkostninger eller til nettorealiseringsværdien, hvis denne er lavere.

Periodeafgrænsningsposter

Periodeafgrænsningsposter indregnet under aktiver omfatter afholdte omkostninger, der vedrører efterfølgende regnskabsår. Periodeafgrænsningsposter måles til kostpris.

Udbytte

Udbytte indregnes som en gældsforpligtelse på tidspunktet for vedtagelse på generalforsamlingen. Det foreslåede udbytte for regnskabsåret vises som en særskilt post i egenkapitalen.

Hensatte pensionsforpligtelser

Hensatte pensionsforpligtelser omfatter pensionsforpligtelser i visse af koncernens udenlandske dattervirksomheder.



Leasingforpligtelser

Leasingforpligtelser vedrørende finansielt leasede aktiver indregnes i balancen som gældsforpligtelser og måles på tidspunktet for indgåelse af kontrakten til nutidsværdien af de fremtidige leasingydelse. Efter første indregning måles leasingforpligtelsen til amortiseret kostpris. Forskellen mellem nutidsværdien og den nominelle værdi af leasingydelsen indregnes i resultatopgørelsen som en finansiell omkostning.

Andre finansielle forpligtelser

Andre gældsforpligtelser måles til amortiseret kostpris, hvilket sædvanligvis svarer til nominal værdi.

Modtagne forudbetalinger

Modtagne forudbetalinger omfatter modtagne betalinger vedrørende indtægter i de efterfølgende regnskabsår. Regnskabsposterne måles til kostpris.

PENGESTRØMSOPGØRELSE

Pengestrømsopgørelsen for koncernen præsenteres efter den indirekte metode og viser pengestrømme vedrørende drift, investeringer og finansiering samt koncernens likvider ved årets begyndelse og slutning. Der er ikke udarbejdet særskilt pengestrømsopgørelse for moderselskabet, da denne er indeholdt i pengestrømsopgørelsen for koncernen.

Likviditetsvirkningen af køb og salg af virksomheder vises separat under pengestrømme vedrørende investeringsaktiviteter. I pengestrømsopgørelsen indregnes pengestrømme vedrørende købte virksomheder fra anskaffelsestidspunktet, og pengestrømme vedrørende solgte virksomheder indregnes frem til salgstidspunktet.

Pengestrømme vedrørende driftsaktiviteter opgøres som driftsresultatet reguleret for ikke-kontante driftsposter, ændring i driftskapital samt betalt selskabsskat.

Pengestrømme vedrørende investeringsaktiviteter omfatter betalinger i forbindelse med køb og salg af virksomheder, aktiviteter og finansielle anlægsaktiver samt køb, udvikling, forbedring og salg m.v. af immaterielle og materielle anlægsaktiver, herunder anskaffelse af finansielt leasede aktiver.

Pengestrømme vedrørende finansieringsaktiviteter omfatter ændringer i størrelse eller sammensætning af moderselskabets aktiekapital og omkostninger forbundet hermed, samt optagelse af lån, indgåelse af finansielle leasingaftaler, afdrag på rentebærende gæld, køb af egne aktier samt betaling af udbytte.

Likviditet omfatter alene likvide beholdninger.

HOVED- OG NØGLETAL

Hoved- og nøgletal er defineret således:

Bruttomargin	$\frac{\text{Bruttoresultat} \times 100}{\text{Nettoomsætning}}$
Overskudsgrad	$\frac{\text{Resultat af primær drift} \times 100}{\text{Nettoomsætning}}$
Afkast af investeret kapital	$\frac{\text{Resultat af primær drift} \times 100}{\text{Gennemsnitlig investeret kapital}}$
Investeret kapital	Driftmæssige immaterielle og materielle anlægsaktiver samt nettoarbejdskapital
Soliditetsgrad	$\frac{\text{Egenkapital} \times 100}{\text{Aktiver i alt}}$
Forrentning af egenkapital	$\frac{\text{Årets kapital} \times 100}{\text{Gennemsnitlig egenkapital}}$
Likviditetsgrad	$\frac{\text{Omsætningsaktiver} \times 100}{\text{Kortfristet gæld}}$

RESULTATOPGØRELSE

Note	(1.000 kr.)	Korncern		Moderselskab	
		2010	2009	2010	2009
1	Nettoomsætning	821.289	815.280	188.586	179.192
3 & 4	Produktionsomkostninger	629.248	556.464	188.586	179.192
	Bruttoresultat	192.041	258.816	0	0
3 & 4	Distributionsomkostninger	146.904	150.393	-	-
3, 4 & 5	Administrationsomkostninger	93.537	89.796	-787	488
		240.441	240.189	-787	488
	Resultat af primær drift	-48.400	18.627	787	-488
2	Resultat efter skat i tilknyttede virksomheder	-	-	-44.038	-21.632
6	Finansielle indtægter	6.737	8.022	9.579	36.615
6	Finansielle omkostninger	11.931	23.147	7.767	13.005
	Resultat før skat	-53.594	3.502	-41.439	1.490
7	Skat af årets resultat	-12.108	7.466	47	5.454
	Årets resultat	-41.486	-3.964	-41.486	-3.964
	Forslag til resultatdisponering				
	Udbytte for regnskabsåret			-	-
	Overført til næste år			-41.486	-3.964
	Disponeret i alt			-41.486	-3.964

BALANCE - AKTIVER

Note	(1.000 kr.)	Korncern		Moderselskab	
		2010	2009	2010	2009
9	Immaterielle anlægsaktiver:				
	Færdiggjorte udviklingsprojekter	199.877	184.956	-	-
	Software	46.591	64.392	13.837	17.790
	Goodwill	254.833	274.381	-	-
	Igangværende udviklingsprojekter	17.839	14.913	-	-
		519.140	538.642	13.837	17.790
10	Materielle anlægsaktiver:				
	Grunde og bygninger	504	523		
	Andre anlæg, driftsmateriel og inventar	16.618	24.393		
	Indretning af lejede lokaler	3.568	4.036		
	Igangværende anlæg under udførelse	-	-		
		20.690	28.952		
11	Finansielle anlægsaktiver:				
	Kapitalandele i tilknyttede virksomheder	-	-	292.323	357.451
	Pensionsmidler	-	2.283	-	-
8	Udskudte skatteaktiver	46.862	24.318	-	-
	Deposita	4.771	4.744	-	-
		51.633	31.345	292.323	357.451
	Anlægsaktiver i alt	591.463	598.939	306.160	375.241
	Tilgodehavender:				
	Tilgodehavender fra salg og tjenesteydelser	88.853	71.109	-	-
	Tilgodehavende hos tilknyttede virksomheder	-	-	143.015	92.535
	Igangværende arbejder for fremmed regning	7.394	19.595	-	-
	Andre tilgodehavender	1.379	50.401	-	49.181
7	Selskabsskat	2.119	7.212	2.119	6.969
12	Periodeafgrænsningsposter	29.064	34.363	12.395	16.209
		128.809	182.680	157.529	164.894
	Likvide beholdninger	3.259	214	3.249	2
	Omsætningsaktiver i alt	132.068	182.894	160.778	164.896
	Aktiver i alt	723.531	781.833	466.938	540.137

BALANCE - PASSIVER

Note	(1.000 kr.)	Korncern		Moderselskab	
		2010	2009	2010	2009
	Egenkapital:				
	Aktiekapital	20.091	20.091	20.091	20.091
	Overført resultat	204.402	241.923	204.402	241.923
	Foreslået udbytte for regnskabsåret	-	-	-	-
13	Egenkapital i alt	224.493	262.014	224.493	262.014
	Hensatte forpligtelser				
8	Udskudte skatteforpligtelser	46.736	39.963	3.459	4.447
	Pensionsforpligtelser	4.264	2.471	-	-
	Hensatte forpligtelser i alt	51.000	42.434	3.459	4.447
	Langfristede gældsforpligtelser:				
14	Kreditinstitutter	180.310	198.346	180.310	198.346
		180.310	198.346	180.310	198.346
	Kortfristede gældsforpligtelser:				
14	Kortfristet del af langfristede gældsforpligtelser	9.000	18.075	9.000	18.075
	Kreditinstitutter	88.814	96.153	9.411	3.859
	Modtagne forudbetalinger fra kunder	7.593	740	-	-
	Leverandører af varer og tjenesteydelser	64.843	75.998	350	1.100
	Gæld til tilknyttede virksomheder	-	-	-	8.089
	Anden gæld	97.478	88.073	39.915	44.207
		267.728	279.039	58.676	75.330
	Gældsforpligtelser i alt	448.038	477.385	238.986	273.676
	Passiver i alt	723.531	781.833	466.938	540.137
15	Leasingforpligtelser og kontraktuelle forpligtelser				
16	Pantsætninger og eventualforpligtelser				
17	Nærtstående parter				
18	Aktionærforhold				

PENGESTRØMSOPGØRELSE

Note	(1.000 kr.)	Korncern	
		2010	2009
	Pengestrøm fra driften:		
	Resultat før skat	-53.594	3.502
	Afskrivninger m.v.	95.673	80.492
	Betalt skat m.v.	3.815	-6.349
		45.894	77.645
	Ændring i driftskapital:		
	Tilgodehavender	40.199	2.317
	Varebeholdninger og igangværende arbejder for fremmed regning	15.148	-13.430
	Kreditinstitutter	-14.975	67.126
	Leverandører af varer og tjenesteydelser m.v.	980	8.416
		41.352	64.429
	Pengestrøm fra driftsaktivitet i alt	87.246	142.074
	Pengestrøm fra investeringer:		
	Salg/køb af immaterielle og materielle anlægsaktiver	-62.642	-147.630
	Salg/køb af finansielle anlægsaktiver	0	-431
	Pengestrøm fra investeringsaktivitet i alt	-62.642	-148.061
	Pengestrøm fra finansiering:		
	Nettoafdrag på langfristet gæld	-12.148	4.027
	Nettoafdrag på leasinggæld	-9.411	18.486
	Udbytte	0	-24.162
	Pengestrøm fra finansieringsaktivitet i alt	-21.559	-1.649
	Likviditet:		
	Årets ændring	3.045	-7.636
	Kursregulering	-	5
	Likviditet primo	214	7.845
	Likviditet ultimo	3.259	214

NOTER TIL ÅRSRAPPORTEN

Note	(1.000 kr.)	Korncern		Moderselskab	
		2010	2009	2010	2009
1. Nettoomsætning					
Forretningsområder:					
Lønvirksomhed og HR-ydelser					
Andet*					
*Viderefakturering af personaleomkostninger og tjenesteydelser til koncernselskab					
Geografiske markeder:					
Danmark					
Sverige					
Norge					
		821.289	815.280	188.586	179.192
		821.289	815.280	188.586	179.192
2. Resultat efter skat af kapitalandele i tilknyttede virksomheder					
Andel af resultat efter skat					
Urealiserede interne avancer/tab					
Afskrivning på koncerngoodwill					
				-29.246	-4.389
				-841	-470
				-13.951	-16.773
				-44.038	-21.632
3. Personaleomkostninger					
Den danske del af koncernens personale er ansat i Multidata Holding A/S.					
Det samlede beløb til personaleomkostninger fordeler sig således:					
Lønninger og vederlag					
Bidrag til pensionsordninger					
Andre sociale omkostninger					
		333.207	312.911	158.162	154.830
		45.051	34.350	17.788	17.641
		45.870	38.658	2.872	1.868
		424.128	385.919	178.822	174.339
Heri indgår:					
Vederlag til bestyrelse og direktion					
		3.115	2.830	3.115	2.830
Gennemsnitligt antal fuldtidsbeskæftigede personer i koncernen					
		655	657	301	302
Omkostninger til koncernledelse og andre fællesopgaver er fuldt ud henført til de tilknyttede virksomheder.					

NOTER TIL ÅRSRAPPORTEN

Note	(1.000 kr.)	Korncern		Moderselskab	
		2010	2009	2010	2009
4. Afskrivninger					
	Årets afskrivninger indgår i følgende poster i resultatopgørelsen:				
	Produktionsomkostninger	85.929	65.981	3.953	1.977
	Distributionsomkostninger	507	557	-	-
	Administrationsomkostninger	7.830	13.954	-	-
		94.266	80.492	3.953	1.977
	Avance/tab ved salg af materielle anlægsaktiver	1.407	-		
		95.673	80.492	3.953	1.977
5. Honorar til revisorer					
	Honorar til generalforsamlingsvalgt revisor:				
	Lovpligtig revision	825	955	150	250
	Andre erklæringsopgaver med sikkerhed	682	894	-	-
	Skattemæssig assistance	-	-	-	-
	Andre ydelser	42	295	25	-
		1.549	2.144	175	250
6. Finansielle poster					
	Finansielle indtægter:				
	Renteindtægter fra tilknyttede virksomheder	-	-	3.038	6.864
	Øvrige renteindtægter	38	1.199	33	50
	Valutakursgevinst	6.474	6.765	6.283	29.644
	Andre finansielle indtægter	225	58	225	57
		6.737	8.022	9.579	36.615
	Finansielle omkostninger:				
	Renteomkostninger til tilknyttede virksomheder	-	-	34	3.222
	Øvrige renteomkostninger	11.048	13.034	7.396	8.241
	Valutakurstab	519	9.936	335	1.542
	Andre finansielle udgifter	364	177	2	-
		11.931	23.147	7.767	13.005

NOTER TIL ÅRSRAPPORTEN

Note	(1.000 kr.)	Korncern		Moderselskab	
		2010	2009	2010	2009
7. Skat af årets resultat					
Skat af årets resultat					
	Aktuel skat	-1.035	1.915	1.035	1.296
	Ændring i udskudt skat, resultatopgørelsen	13.143	5.894	-988	4.447
	Aktuel skat vedrørende tidligere år	-	-289	-	-289
	Udskudt skat vedrørende tidligere år	-	-54	-	-
		12.108	7.466	47	5.454
Tilgodehavende skat					
	Selskabsskat primo	7.212	1.988	6.969	1.707
	Kursregulering af tilgodehavende skat primo	-243	16	-	-
	Betalt selskabsskat vedrørende indeværende og sidste regnskabsår	-3.815	6.349	-3.815	6.269
	Skat for året og tidligere år	-1.035	-1.141	-1.035	-1.007
		2.119	7.212	2.119	6.969
	Betalt selskabsskat vedrørende indeværende indkomstår			-3.815	8.125

NOTER TIL ÅRSRAPPORTEN

Note	(1.000 kr.)	Korncern		Moderselskab	
		2010	2009	2010	2009
8. Udskudt skat					
	Saldo primo	15.645	10.883	4.447	-
	Kursregulering af udskudt skat primo	-2.628	-1.078	-	-
	Ændring i udskudt skat, resultatopgørelsen	-13.143	5.894	-988	4.447
	Ændring i udskudt skat tidligere år	-	-54	-	-
	Saldo ultimo	-126	15.645	3.459	4.447
	Udskudt skat vedrører:				
	Immaterielle anlægsaktiver	57.794	57.147	3.459	4.447
	Materielle anlægsaktiver	-3.036	-2.434	-	-
	Hensættelser, fremførbart underskud m.v.	-54.884	-39.068	-	-
		-126	15.645	3.459	4.447
	Nettoværdien er indregnet således i balancen:				
	Udskudte skatteaktiver	-46.862	-24.318	-	-
	Udskudte skatteforpligtelser	46.736	39.963	3.459	4.447
		-126	15.645	3.459	4.447

NOTER TIL ÅRSRAPPORTEN

Note	(1.000 kr.)	Korncern		Moderselskab	
		2010	2009	2010	2009
9. Immaterielle anlægsaktiver					
Færdiggjorte udviklingsprojekter					
	Kostpris primo	364.047	209.246		
	Kursreguleringer	10.455	23.483		
	Overført fra igangværende udviklingsprojekter og software	18.643	140.847		
	Tilgang	42.205	21.238		
	Afgang	-	-30.767		
	Kostpris ultimo	435.350	364.047		
	Akkumulerede afskrivninger primo	179.091	148.454		
	Kursreguleringer	8.063	18.633		
	Overført fra software	-	520		
	Årets afskrivninger	48.319	33.706		
	Afgang	-	-22.222		
	Akkumulerede afskrivninger ultimo	235.473	179.091		
	Regnskabsmæssig værdi ultimo	199.877	184.956		
Software					
	Kostpris primo	118.008	84.755	19.767	-
	Kursreguleringer	2.840	4.298	-	-
	Tilgang	1.606	35.690	-	19.767
	Overført til færdige udviklingsprojekter	-2.832	-4.095	-	-
	Afgang	-3.268	-2.640	-	-
	Kostpris ultimo	116.354	118.008	19.767	19.767
	Akkumulerede afskrivninger primo	53.616	40.535	1.977	-
	Kursreguleringer	1.676	2.873	-	-
	Årets afskrivninger	16.542	13.368	3.953	1.977
	Overført til færdige udviklingsprojekter	-65	-520	-	-
	Afgang	-2.006	-2.640	-	-
	Akkumulerede afskrivninger ultimo	69.763	53.616	5.930	1.977
	Regnskabsmæssig værdi ultimo	46.591	64.392	13.837	17.790
	Heraf finansielt leasede aktiver 14 MDKK.				

NOTER TIL ÅRSRAPPORTEN

Note	(1.000 kr.)	Korncern	
		2010	2009
9. Immaterielle anlægsaktiver (fortsat)			
Goodwill			
	Kostpris primo	322.065	398.449
	Kursreguleringer	-	5.378
	Tilgang	-	850
	Afgang og reduktion af goodwill	-	-82.612
	Kostpris ultimo	322.065	322.065
	 Akkumulerede afskrivninger primo	47.684	51.963
	Kursreguleringer	-	5.329
	Årets afskrivninger	19.548	23.823
	Afgang	-	-33.431
	Akkumulerede afskrivninger ultimo	67.232	47.684
	Regnskabsmæssig værdi ultimo	254.833	274.381
 Igangværende udviklingsprojekter			
	Kostpris primo	14.913	59.400
	Kursreguleringer	941	10.166
	Overført til færdige udviklingsprojekter	-15.746	-136.752
	Tilgang	17.731	82.099
	Regnskabsmæssig værdi ultimo	17.839	14.913

NOTER TIL ÅRSRAPPORTEN

Note	(1.000 kr.)	Korncern	
		2010	2009
10. Materielle anlægsaktiver			
Grunde og bygninger			
	Kostpris primo	654	654
	Kostpris ultimo	654	654
	Akkumulerede afskrivninger primo	131	112
	Årets afskrivninger	19	19
	Akkumulerede afskrivninger ultimo	150	131
	Regnskabsmæssig værdi ultimo	504	523
Andre anlæg, driftsmateriel og inventar			
	Kostpris primo	79.788	62.346
	Kursreguleringer	4.381	6.659
	Overført fra anlæg under udførelse	-	5.591
	Tilgang	1.205	12.342
	Afgang	-6.965	-7.150
	Kostpris ultimo	78.409	79.788
	Akkumulerede afskrivninger primo	55.395	46.912
	Kursreguleringer	3.588	5.782
	Årets afskrivninger	9.628	9.851
	Afskrivninger på afhændede aktiver	-6.820	-7.150
	Regnskabsmæssig værdi ultimo	61.791	55.395
		16.618	24.393

NOTER TIL ÅRSRAPPORTEN

Note	(1.000 kr.)	Korncern	
		2010	2009
10. Materielle anlægsaktiver (fortsat)			
Indretning af lejede lokaler			
	Kostpris primo	6.883	5.579
	Kursregulering	191	341
	Tilgang	433	1.148
	Afgang	-1.157	-185
	Kostpris ultimo	6.350	6.883
	Akkumulerede afskrivninger primo	2.847	1.872
	Kursregulering	124	219
	Årets afskrivninger	966	941
	Afgang	-1.155	-185
	Akkumulerede afskrivninger ultimo	2.782	2.847
	Regnskabsmæssig værdi ultimo	3.568	4.036
Igangværende anlæg under udførelse			
	Kostpris primo	0	5.591
	Overført til andre anlæg, driftsmateriel og inventar	-	-5.591
	Regnskabsmæssig værdi ultimo	0	0

NOTER TIL ÅRSRAPPORTEN

Note	(1.000 kr.)	Morderselskab			
		2010	2009		
11. Kapitalandele i tilknyttede virksomheder					
	Kostpris primo	399.488	543.926		
	Årets anskaffelser	23.944	7.228		
	Reduktion af goodwill	-	-49.181		
	Årets afgang	-	-102.485		
	Kostpris ultimo	423.432	399.488		
	Reguleringer primo	-42.037	-12.911		
	Tilbageført værdiregulering vedr. afviklede datterselskaber	-	102.485		
	Betalt udbytte	-49.000	-129.024		
	Resultat efter skat, netto	-30.087	-4.859		
	Valutakursregulering	3.966	19.045		
	Afskrivning koncerngoodwill	-13.951	-16.773		
	Reguleringer ultimo	-131.109	-42.037		
	Regnskabsmæssig værdi ultimo	292.323	357.451		
		Hjemsted	Ejerandel	Egen-	Årets
			i %	kapital	resultat
	Multidata A/S	Ballerup	100	27.491	23.282
	Bluegarden AS, Norge	Oslo	100	21.146	-37.953
	Bluegarden AB, Sverige	Stockholm	100	18.717	-14.575
	Eliminering af intern avance			-5.225	-841
				62.129	-30.087
	Koncerngoodwill			230.194	-
	Afskrivning på koncerngoodwill			-	-13.951
				292.323	-44.038

NOTER TIL ÅRSRAPPORTEN

Note	(1.000 kr.)	Korncern		Moderselskab	
		2010	2009	2010	2009
12. Periodeafgrænsningsposter					
	Forudbetalte lønninger	9.348	9.757	9.348	8.787
	Øvrige periodeafgrænsningsposter	19.717	24.606	3.047	7.422
		29.065	34.363	12.395	16.209
13. Egenkapital					
	Aktiekapital				
	Saldo primo	20.091	20.091	20.091	20.091
	Overført resultat				
	Saldo primo	241.923	226.772	241.923	226.772
	Valutakursreguleringer	3.965	19.115	3.965	19.115
	Resultat	-41.486	-3.964	-41.486	-3.964
		204.402	241.923	204.402	241.923
	Foreslået udbytte for regnskabsåret				
	Saldo primo	-	24.162	-	24.162
	Udbetalt i året	-	-24.162	-	-24.162
	Overført jf. resultatdisponeringen	-	-	-	-
		0	0	0	0
	Egenkapital i alt	224.493	262.014	224.493	262.014
	Aktiekapitalen på 20.091 t.kr. er fordelt på aktier a 1 kr. eller multipla heraf. Ingen stemmer er tildelt særlige rettigheder.				
14. Langfristede gældsforpligtelser					
	Den samlede gæld forfalder således:				
	Fra 0 - 1 år	9.000	18.075	9.000	18.075
	Fra 2 - 5 år	162.310	171.346	162.310	171.346
	Over 5 år	18.000	27.000	18.000	27.000
		189.310	216.421	189.310	216.421

NOTER TIL ÅRSRAPPORTEN

Note

15. Leasingforpligtelser og kontraktuelle forpligtelser

For årene 2010 - 2012 er der indgået operationelle leasingaftaler vedrørende biler og kontormaskiner. Koncernens årlige omkostninger udgør 4 MDKK.

Der er lejeforpligtelser vedrørende ejendomme med uopsigelighed fra 6 måneder til 9 år. Koncernens årlige omkostninger udgør 25 MDKK.

Koncernen har indgået facility management aftaler med en restløbetid på op til 2 år og med en årlig omkostning på 44 MDKK. Hertil kommer driftsafhængige variable ydelser.

Koncernen har indgået aftaler om et årligt køb af konsulenttimer i perioden 2011 - 2012. Den årlige omkostning udgør 9 MDKK.

16. Pantsætninger og eventualforpligtelser

Moderselskabet

Multidata Holding A/S har stillet selvskyldnerkaution for koncernens gæld til pengeinstitutter.

Multidata Holding A/S har stillet leveringsgaranti for datterselskabers kunder.

Multidata Holding A/S hæfter solidarisk for den samlede momsforpligtelse og andre offentlige afgifter i de fællesregistrerede koncernselskaber.

Multidata Holding A/S har afgivet støtteerklæringer til fordel for dattervirksomhederne Multidata A/S og Bluegarden AS.

Koncernen

Der påhviler ikke koncernen pantsætninger eller eventualforpligtelser.

NOTER TIL ÅRSRAPPORTEN

Note

17. Nærtstående parter

Koncernen har ingen nærtstående parter med bestemmende indflydelse.

Øvrige nærtstående parter

Selskabets dattervirksomheder.

Transaktioner med nærtstående parter

Koncerninterne transaktioner omfatter almindelig samhandel, administrative bidrag samt udlån mellem koncerninterne selskaber.

18. Aktionærforhold

Multidata Holding A/S har registreret følgende aktionærer med mere end 5% af aktiekapitalens stemmerettigheder eller pålydende værdi:

Danske Bank A/S, Holmens Kanal 2-12, 1092 København K

Nordea Bank Danmark A/S, Strandgade 3, 1401 København K